

Delock Placă PCI Express x16 la 5 x internă placă M.2 cu cheie tip B / SATA

Descriere scurta

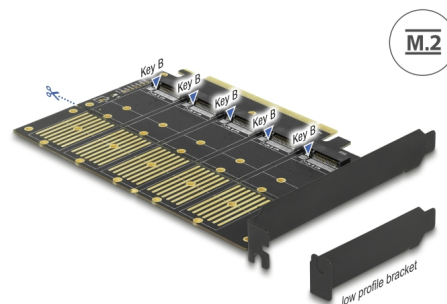
Această placă PCI Express de la Delock extinde PC-ul cu cinci fante M.2. Poate conecta cinci module SATA M.2 în format 2280, 2260, 2242, 2230 la placă.

Dispozitive SATA

Mai mult, este posibil să conectați la card până la cinci dispozitive SATA. Pentru aceasta, gama livrării include adaptoare și cabluri SATA. O combinație de dispozitive SATA și M.2 SSDs este de asemenea posibilă.

Factor de formă cu profil redus

Folosind consola de profil redus inclusă, placa PCI Express poate fi, de asemenea, instalată într-un mini-PC.

**Nr. 90435**

EAN: 4043619904358

Țara de origine: China

Pachet: Retail Box

Detalii tehnice

- Conectori:
 - intern:
 - 5 x 67 pini, fantă M.2 cu cheie tip B
 - 1 x PCI Express x16, V3.0
- Chipset: JMicron JMB585
- Interfață: SATA
- Acceptă module M.2 în format 2280, 2260, 2242 și 2230 cu cheie tip B sau tip B+M, bazate pe SATA
- Înălțimea maximă a componentelor de pe modul: este acceptată aplicarea la 1,5 mm a modulelor cu două părți
- Rată de transfer a datelor de până la 6 Gb/s
- 6 x indicator cu LED
- Acceptă caracteristica NCQ (Native Command Queuing - Comenzi native în așteptare)
- Acceptă S.M.A.R.T.
- Acceptă TRIM
- Acceptă DevSleep
- Înlocuire la cald
- Cu posibilitate de încărcare a sistemului





Cerinte de sistem

- Linux Kernel 3.3 sau superior
- Windows 7/7-64/8.1/8.1-64/10/10-64
- PC cu slot PCI Express x16 / x32 liber

Pachetul contine

- Placă PCI Express
- Consolă minimalistă
- 5 x M.2 la SATA adaptor
- 5 x Cablu SATA, lungime aprox. 50 cm
- Șurubelniță
- Material de montare
- Manual de utilizare

Imagini



General

Function:	Bootabil
Supported operating system:	Linux Kernel 3.3 sau superior Windows 10 32-bit Windows 10 64-bit Windows 7 32-Bit Windows 7 64-Bit Windows 8.1 32-Bit Windows 8.1 64-Bit
Indicator cu LED:	6 x
Slot:	SATA
Supported module:	Module M.2 în format 2280, 2260, 2242 și 2230 cu cheie tip B sau tip B+M, bazate pe SATA
Înălțimea maximă a componentelor de pe modul:	Înălțimea maximă a componentelor de pe modul: este acceptată aplicarea la 1,5 mm a modulelor cu două părți

Interface

Internal:	5 x SATA 6 Gb/s, 7 pini tată 1 x PCI Express x16, V3.0 5 x 67 pin M.2 key B slot
-----------	--

Technical characteristics

Chipset:	JMicron JMB585
----------	----------------