


Delock Karta PCI Express x1 do 1 x Szeregowy z zabezpieczeniem ESD źródła napięcia

Opis

Karta PCI Express firmy Delock rozszerza komputer PC o jeden zewnętrzny port szeregowy. Podłączone urządzenia mogą być opcjonalnie zasilane napięciem o wartości 5 V lub 12 V. Przy użyciu dołączonego niskoprofilowego uchwytu karta PCI Express może być instalowana w komputerach Mini PC.



Numer artykułu 90293

EAN: 4043619902934

Kraj pochodzenia: China

Opakowanie: Retail Box

Cechy szczególne

- This PCIe card is Windows Server 2019 WHQL certified

Szczegóły techniczne

- Złącze:
 - zewnętrzne:
 - 1 x szeregowy RS-232 DB9 męskie
 - wewnętrzne:
 - 1 x PCI Express x1, V2.0
 - 1 x 15-pinowe męski złącze SATA
- Chipset: SUN2212
- Szybkość transmisji danych do 115,2 Kbps
- FIFO: 128 byte
- Kompatybilne z 16C950 UART
- Ochrona ESD ± 15 kV dla sygnału szeregowego jest zgodna ze standardem IEC1000-4-2
- Sygnały: DCD/12V/5V, TxD, RxD, RTS, CTS, DTR, DSR, GND, RI/12V/5V

- 5 V lub 12 V może zostać ustawione zworką (pin 1 lub 9)
- Zasilanie na port: maks. 5,5 watt (5 V / 1,1 A)
- Zasilanie na port: maks. 13,2 watt (12 V / 1,1 A)
- Certyfika Windows WHQL

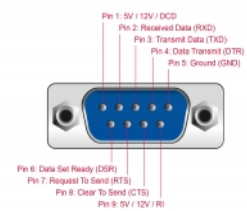

Wymagania systemowe

- Linux Kernel 2.6.x lub nowszy
- Windows 7 / 7-64 / 8.1 / 8.1-64 / 10 / 10-64 / 11
- Windows 10 Enterprise LTSC 2019 / Windows 10 2016 LTSCB / Windows 10 S
- Windows Server 2012 / Server 2012R2 / Server 2016 / Server 2019
- PC z wolnym slotem PCI Express
- Zasilacz z wolnym złączem zasilania typu SATA

Zawartość opakowania

- Karta PCI Express
- Low Profile śledz
- Sterowniki na CD
- Instrukcja obsługi

Zdjęcia



General

Specyfikacja :	RS-232 (EIA / TIA) PCI Express 2.0
Supported operating system:	Linux Kernel 2.6 lub nowszy Windows 10 32-bit Windows 10 64-bit Windows 7 32-Bit Windows 7 64-Bit Windows 8.1 32-Bit Windows 8.1 64-Bit Windows Server 2008 R2 Windows Server 2012 R2 Windows Server 2012 Windows Server 2016 Windows 11

Interface

Zewnętrzne:	1 x męski szeregowy RS-232 DB9
Wewnętrzne:	1 x 15-pinowe męski złącze SATA 1 x PCI Express x1, V2.0

Technical characteristics

Szybkość transmisji danych:	115,2 Kb/s
FIFO:	128 byte
Maximum current:	1900 mA 15 sec. per port 1100 mA per port
Napięcie:	Napięcie 5 V lub 12 V można ustawić indywidualnie dla każdego portu, przez zworkę (Pin 1 lub 9) Power over System (POS)
UART:	16C950

Physical characteristics

Slot bracket:	niskoprofilowa standard
---------------	----------------------------